



프레스 작업자의 안전보건

- 방호장치 점검

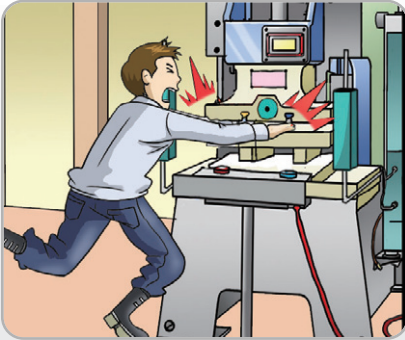


제조업 | 2010-S-921


주요 위험 요인




끼임



날아와 맞음

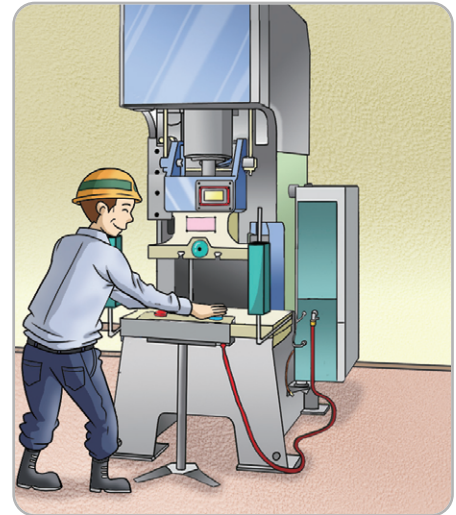


무리한 힘의 사용으로 허리다침



작업 전, 꼭 확인하세요

- 작업순서와 내용을 숙지한다.
- 보안경, 보호장갑 등 적절한 보호구를 착용한다.
- 프레스의 방호장치가 제대로 작동하는 지 확인한다.
- 프레스의 방호장치가 임의로 해체되어 있는 지 여부를 확인한다.
- 2인 동시 작업 시, 작업순서와 작업내용을 공유한다.



작업 중, 반드시 지켜주세요

- 광전자식 방호장치에 손을 넣었을 때 프레스가 멈추지 않으면 작업을 즉시 중지하고 관리감독자에게 알린다.
- 양수조작식 방호장치가 설치된 프레스의 풋스위치를 사용하지 않는다.
- 양수조작식 방호장치가 설치된 프레스가 한손으로 조작될 경우, 작업을 즉시 중지하고 관리감독자에게 알린다.



한국산업안전보건공단
KOSHA OCCUPATIONAL SAFETY & HEALTH AGENCY

032-5100-500
www.kosha.or.kr



방호장치 해체, 안전막도 해제!

